

営業案内

営業時間 10:00~18:00 (11月~2月は10:00~17:00)

※最終入館は閉館時間の30分前まで ※催物により変動します。
※団体様は8:30~19:00にご来館可能(要予約)

休館日 月曜日(試合開催日、祝日を除く)、年末年始

※上記の他、館内メンテナンス等のため臨時休館となる場合があります。

キャンセル料について

スタジアムツアーおよび団体バス駐車場につきましては、所定の期日よりキャンセル料が発生します。

- 来館予定日1営業日前のキャンセル…… 料金の50%
- 来館当日のキャンセル…… 料金の100%

※オプションは内容により、キャンセル規定が異なります。

アクセス

【住所】 〒663-8152 兵庫県西宮市甲子園町8番15号 甲子園プラス内

【電車】 阪神電車 甲子園駅から徒歩約7分

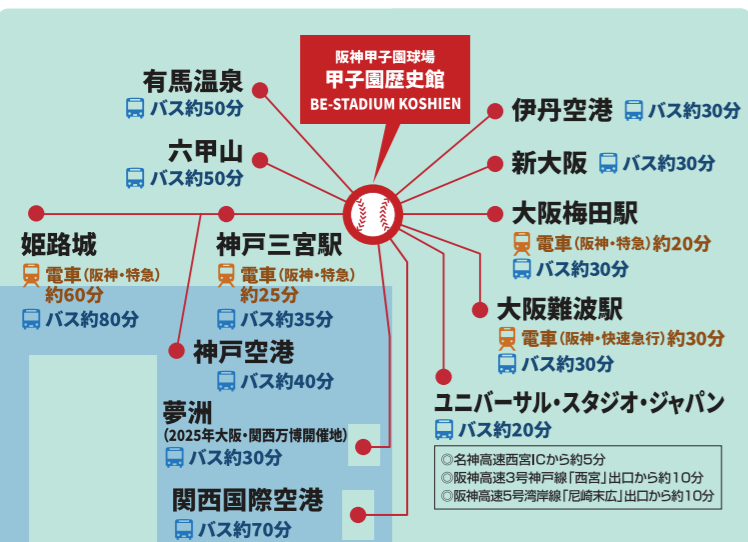
- 【バス】**
- 名神高速西宮ICから約5分
 - 阪神高速3号神戸線「西宮」出口から約10分
 - 阪神高速5号湾岸線「尼崎末広」出口から約10分

大型バス駐車場 要予約

- ① 球場敷地内 …… 料金 2,000円 時間 8:30~19:00
- ② ホテルヒューイット甲子園 …… 料金 5,000円
- ③ 浜甲子園駐車場 …… 料金 10,000円 (甲子園歴史館まで徒歩約20分)
(タイガース1軍公式戦開催日のみ) 時間 デーゲーム 10:00~試合終了1時間後まで
ナイトゲーム 14:30~試合終了1時間後まで

※日程・時間によって駐車場所が異なります。詳しくはお問い合わせください。
※日程・時間によってはご利用いただけない場合がございます。

▼周辺施設への所要時間




モデルコース

六甲山上施設利用プラン



ユニバーサル・スタジオ・ジャパンプラン



▼甲子園駅からのアクセス



▼関西国際空港からのアクセス

【電車】 空港 → なんば駅 → 乗り換え → 大阪難波駅 → 甲子園駅
南海ラピート 阪神・快速急行

【バス】 空港 → 梅田 → 乗り換え → 大阪梅田駅 → 甲子園駅
空港リムジンバス 阪神・特急

▼伊丹空港からのアクセス

【電車】 空港 → 蛍池駅(乗り換え) → 大阪梅田駅(乗り換え) → 甲子園駅
大阪モノレール 阪急・急行 阪神・特急

【バス】 空港 → 梅田 → 乗り換え → 大阪梅田駅 → 甲子園駅
空港リムジンバス 阪神・特急

※状況により、営業内容が変更となる場合があります。

団体予約および駐車場予約の流れ



甲子園歴史館

20名様以上
対象

団体様用ご案内



甲子園歴史館

甲子園歴史館の最新情報は、公式ホームページ・公式SNSよりご確認ください

詳しくはお問い合わせください
Tel.0798-49-4509

甲子園歴史館 検索




information



甲子園歴史館

高校野球、阪神タイガース、阪神甲子園球場の歴史を学べるミュージアム。貴重な展示はもちろん、選手が実際に使用した野球用具に触れる展示などお子さまから大人まで、野球の楽しさを感じていただける施設です。



スタジアムツアー

普段の野球観戦では見ることができない阪神甲子園球場の裏側をツアーガイドによる解説を聞きながら見学できる、驚きと感動いっぱいのツアーです。

利用料金



所要時間
約60分

甲子園歴史館入館

野球の歴史が学べる貴重な展示はもちろん、スコアボードの真下から球場内を一望できるバックスクリーンビューもお楽しみいただけます。

団体料金	おとな 700円 (一般料金 900円)
	高校生 500円 (一般料金 700円)
	子ども 400円 (一般料金 500円)



所要時間
約120分

甲子園歴史館入館 + スタジアムツアー

歴史館内の見学に加え、普段の野球観戦では見ることができない阪神甲子園球場の裏側を、ガイドによる解説を聞きながら見学できるスタジアムツアー付きのコースです。

団体料金	おとな 1,600円 (一般料金 2,000円)
	高校生 1,400円 (一般料金 1,800円)
	子ども 1,100円 (一般料金 1,400円)



所要時間
約120分

甲子園歴史館入館 + タイガース練習見学付き スタジアムツアー

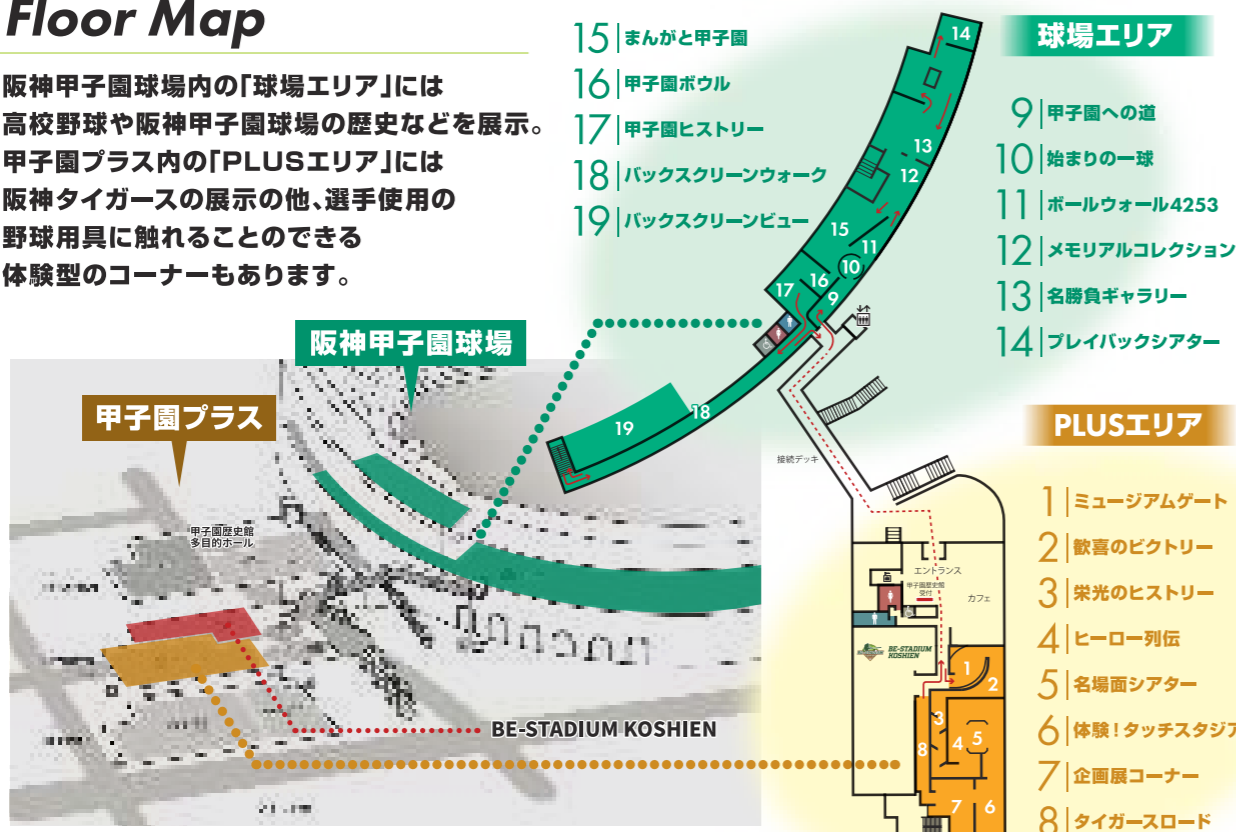
阪神タイガース試合開催日限定のスタジアムツアー。阪神甲子園球場の裏側を、ガイドによる解説を聞きながら見学した後、スタンドからタイガース選手達の練習を見ることが出来ます。
※雨天等により練習見学がなくなる場合があります。

団体料金	おとな 1,600円 (一般料金 2,000円)
	高校生 1,400円 (一般料金 1,800円)
	子ども 1,100円 (一般料金 1,400円)

※団体料金は20名様以上で適用。 ※料金は全て税込みです。 ※子どもは4歳～中学生まで

Floor Map

阪神甲子園球場内の「球場エリア」には高校野球や阪神甲子園球場の歴史などを展示。甲子園プラス内の「PLUSエリア」には阪神タイガースの展示の他、選手使用の野球用具に触れることのできる体験型のコーナーもあります。



オプションメニュー

団体様限定の多彩なスペシャルオプションをご用意しています!

団体利用限定オプション


※スタジアムツアー参加料、入館料とは別に料金が発生いたします。 ※詳細はお問合わせください。

スタジアム
ツアー限定



ウェルカムビジョン

スタジアムツアー中、スコアボードに団体名の入ったオリジナルビジョンを表示! 記念撮影におすすめです。 料金: 12,000円




BE-STADIUM KOSHIEEN 1時間 貸切プラン

※詳しくはP5をご確認ください。



講演会プラン

甲子園プラス3Fの多目的ホールで、タイガースOBなどによる講演会を開催するプラン。高校野球やタイガース、甲子園球場のことをもっと知りたい方にオススメです! 料金: 別途ご相談



お土産セット

お土産にピッタリの限定グッズを特別価格で購入できます。

料金: ※2つ以上の組み合わせも可能です。

1. 甲子園歴史館 フェイスタオル	900円
2. 甲子園歴史館 ボールペン	700円
3. 甲子園カレー	780円
4. ポストカード	200円



甲子園カレープラン

甲子園名物グルメのひとつ甲子園カレーを阪神甲子園球場内のラウンジでご堪能いただけます。

料金:

	試合開催日	試合非開催日
甲子園カレー	1,000円	—
甲子園カレー からあげ+サラダ	—	1,600円
甲子園カレー おかわり自由	1,600円	

(-)は取り扱っていません。

弁当プラン

グラウンドを眺めながらスタンドでお弁当を召し上がれます! お弁当の種類も豊富に取り揃えています。



※画像は全てイメージです。

学校団体限定オプション

ワークブックプレゼント! 無料

学校(小・中・高)団体様には、阪神甲子園球場の歴史や、環境への取り組みを紹介したワークブックをプレゼントします。阪神甲子園球場を通じて歴史・環境について学ぶことができます。


※デザインは変更となる場合がございます。



校外学習プラン

持参されたお弁当をスタンドで召し上がれます。

料金: 2,000円



スタジアム
ツアー限定

校歌斉唱プラン

グラウンドに立って校歌斉唱ができます。

料金: 12,000円

校歌斉唱・ウェルカムビジョン セット料金: 20,000円

※球場でのイベントなどによりご利用いただけない場合がございます。

※料金はすべて税込です。



スタジアムツアー

案内時間
約60分

普段の野球観戦では見ることができない
阪神甲子園球場の裏側をツアーガイドによる解説を
聞きながら見学できる驚きと感動いっぱいツアーです。

阪神甲子園球場の
楽しみ方を伝授します！
是非ご参加ください！



ツアーご参加の方には
**スタジアムツアー
オリジナルチケットホルダー
プレゼント!** 全10色

※ストラップの色はツアーにより異なりますので、お選びいただけません。
※写真はイメージです。変更となる場合があります。



3塁ブルペン
3塁ブルペンで記念撮影をしていただけます。日付入りのボードもご用意!



憧れの
グラウンドに立とう!

3塁ベンチ
3塁ベンチに座って監督・選手気分を味わえます。また、憧れの甲子園のグラウンドに立つことができます。*人工芝部分のみ。



3塁ロッカールーム
ビジターチームが使用する3塁ロッカールーム。選手が実際に使っているイスにも座っていただけます。



普段は見られない
タイガースの練習を見学!

練習見学 *公式戦開催日限定
試合日には阪神タイガースの練習見学ツアーも実施! 普段は見ることができない練習風景をお楽しみいただけます!

POINT!
全コースにフォトスポットを設置! 気軽に記念撮影を楽しめる!

記念撮影

日程によりご案内コースが異なります。詳しくはお問い合わせください。

*見学場所は試合等、イベントの有無により異なります。



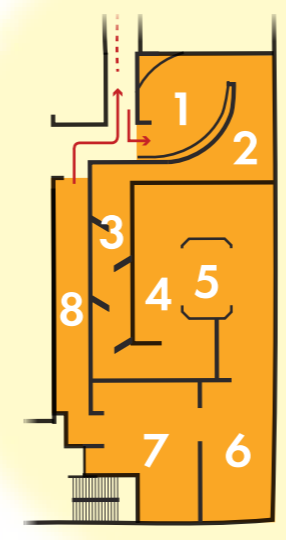
甲子園歴史館

長年にわたって培われた阪神甲子園球場の歴史、そして球場を舞台に数々のドラマを生んできた春・夏の高校野球、阪神タイガースの歴史を後世に伝えるミュージアム。展示品や映像を通して、野球の素晴らしさをご体感ください。



阪神タイガースゾーン

球団創設時から現在に至るまで
タイガースを支えてきた
名選手たちの資料を数多く展示!



- PLUSエリア**
- 1 | ミュージアムゲート
 - 2 | 歓喜のビクトリー
 - 3 | 栄光の歴史
 - 4 | ヒーロー列伝
 - 5 | 名場面シアター
 - 6 | 体験! タッチスタジアム
 - 7 | 企画展コーナー
 - 8 | タイガースロード



POINT!
往年の名選手から現役選手まで数多くの選手やこれまでの歴史を充実した内容で展示しています!




歓喜のビクトリー

1985年、2003年、2005年、2023年を中心に優勝年にフォーカスを当て、優勝ペナントやトロフィーを展示するとともに、大型映像では歓喜の胸上げシーンを上映。壁面では、日本一リーグ優勝をした各シーズンの戦いぶりや活躍した選手たちを、展示品や写真で紹介しています。

名場面シアター

大型モニターで過去の阪神タイガースの名シーンやキャンプで撮影した阪神タイガース選手の投球をキャッチャー目線で体感できる「投球体感映像」などを放映。



栄光の歴史

阪神タイガースの歴史を球団創設から8つの時代に分け、各時代の選手や出来事を年表に沿って紹介。写真や解説とともに展示品を壁面に埋め込むことで、展示品にまつわるストーリーをより分かりやすく、映像を通じて各時代への理解がより深まります。



ヒーロー列伝

永久欠番3選手をはじめ、阪神タイガースの歴史に名を残す名選手たちの活躍ぶりを、各選手ゆかりの展示品とともに、写真パネルや映像で紹介。小林繁氏、赤星憲広氏、矢野燿大氏、藤川球児氏、鳥谷敬氏をはじめとした24選手を紹介するほか、歴代の監督や現役選手の紹介をするコーナーも設けています。



企画展コーナー

シーズンにあわせて、春・夏の高校野球と阪神タイガースにまつわる企画展示を年に4回実施予定。

タイガースロード

通路の両側壁面に、「背番号歴史」「選手・監督たちの名言」「ユニフォーム歴史」を展示。

高校野球ゾーン

聖地・甲子園での、あの感動、あの興奮を体感できる
圧巻の展示品や写真・映像が勢揃い!



始まりの一球 第1回大会の第1試合で使用されたボールを象徴的に展示するとともに、高校野球の始まりを特別映像で紹介。



POINT!
2005年当時の日本高等学校野球連盟加盟校数と同じ4253個のボールを並べ、甲子園出場校の校名を印字!

ボールウォール4253



メモリアルコレクション

数々の展示品をもとに、高校野球の草創期から戦後までに積み重ねられてきた歴史を時代順で紹介。また、「甲子園の名将たち」コーナーでは、春夏の甲子園勝利数上位の監督を紹介しています。

阪神甲子園球場ゾーン

阪神甲子園球場の「歴史」を知る!




甲子園ボウル

甲子園ボウルの歴史を、歴代出場校のヘルメットやユニフォーム展示、写真や映像で紹介。その年の甲子園ボウル出場校のユニフォームを着せたマネキン展示をするなど、甲子園ボウルの魅力が感じられるコーナーです。

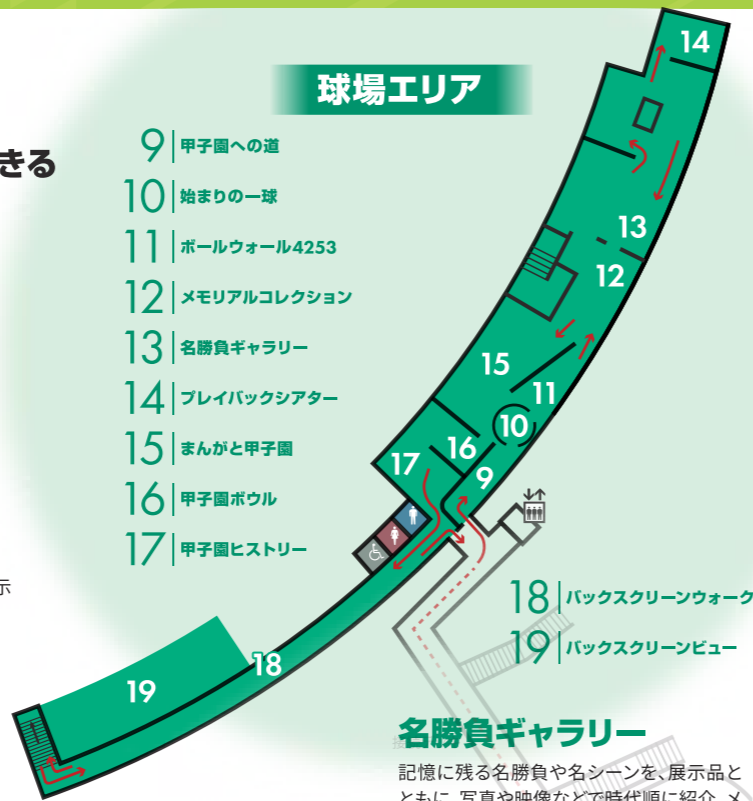
バックスクリーンビュー

バックスクリーンの真下から球場内を一望できる展望スペース!
記念撮影に絶好のポイントです!

※試合時、荒天時など閉鎖する場合がございます。



球場エリア



- 9 | 甲子園への道
- 10 | 始まりの一球
- 11 | ボールウォール4253
- 12 | メモリアルコレクション
- 13 | 名勝負ギャラリー
- 14 | プレイバックシアター
- 15 | まんがと甲子園
- 16 | 甲子園ボウル
- 17 | 甲子園歴史


名勝負ギャラリー

記憶に残る名勝負や名シーンを、展示品とともに、写真や映像などで時代順で紹介。メジャーリーグで活躍する大谷翔平選手が高校時代に実際に使用したグローブも展示。歴代の春・夏大会の優勝旗も必見です。



まんがと甲子園

甲子園を題材にしたまんがを立体的に使った迫力ある展示で紹介。漫画に登場する学校のユニフォームなども展示。



甲子園歴史


阪神甲子園球場設立以降の歴史を、年表と数々のエピソードとともに紹介。ラッキーゾーンのフェンスや弾痕が残る鉄扉などの現物展示を随所に行い、展示品を見ながら歴史を感じていただける迫力ある展示です。



甲子園歴史館で野球の魅力を体験しよう!

体験!タッチスタジアム

「VRコーナー」「ドラフト体験コーナー」のほか、球場リニューアル前のベンチを再現した「ダッグアウトレスト」などが大集合! 阪神タイガースの選手が実際に使用した野球用具に触れる展示など、お子さまにも楽しんでいただける人気のコーナーです!




ドラフト体験コーナー

気分はドラフト1位!

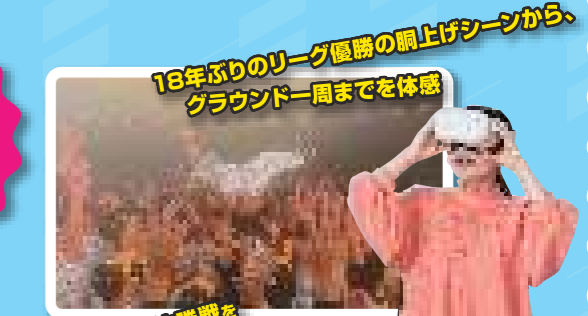
実際のドラフト会議を再現した映像とアナウンスで、セ・パ12球団からドラフト指名された気分を味わえます。ぜひ記念撮影をお楽しみください。

12球団
対応!



ダッグアウトレスト

POINT!
阪神甲子園球場のリニューアル前に実際に使用されていたベンチで休憩や記念撮影ができる!



第100回大会決勝戦を グラウンド目線で体験!



VRコーナー

360°甲子園!
グラウンド目線で体験!
甲子園球場ならではの臨場感のある360°動画を体験いただけます。

甲子園歴史館併設




甲子園で野球ができる!? BE-STADIUM KOSHIEIN

大型スクリーンに阪神甲子園球場が完全再現されたバーチャルバッティングセンター。
憧れの甲子園でバッティングやピッチングをしているかのような体験ができます。



詳しい営業情報はこちら



[料金]税込			
3種セット バッティング・トスバッティング・ピッチング各1回	2種セット バッティング1回+トスバッティングまたはピッチング1回	トス バッティング	ピッチング
1,200円*	900円	400円	400円

※特別料金設定日は3種セット(特別料金1,500円)のみの販売となります。
※特別料金は土日や長期休暇等の繁忙期に適用。詳細は公式HPをご確認ください。

[営業時間] 10:00~19:00 ※11月~2月は10:00~18:00 ※催し物により変動します。

団体様向けに1時間貸切で ご利用いただけます!

[料金プラン]
通常日プラン 19,000円 特別日プラン 24,000円

※催し物などお受けできない場合がございます。
※30名様以上の場合別途ご相談ください。
※通常日、特別日の設定についてはHPをご確認ください。

オプションでお食事付きプランも!

貸切利用に加えて、宴会などのお食事を付けませんか!? 大人数向けのビュッフェプランから、少人数向けのカレープランなどご要望に応じてご提案いたします。

